

Solmi și Dodo în Regatul de sub ape

Muzică și mișcare

Clasa I

Caietul elevului



CUPRINS

Unitatea 1. Regatul de sub ape

Lecția 1. Caracatița Solmi	6
Lecția 2. Înotăm în cerc	8
Lecția 3. Solmi nu poate să doarmă	9
Lecția 4. Ti-Ti și Za	10
Lecția 5. Solmi cântă la pian	12

Unitatea 2. Furtuna

Lecția 6. O zi cu Ti-ti și Za	14
Lecția 7. Se dezlănțuie furtuna	15
Lecția 8. Regele TA	16
Lecția 9. Imităm ritmul	17
Lecția 10. Jocul dorințelor	18
Lecția 11. Ti-ti și vioara	19

Unitatea 3. Serbare în regat

Lecția 12. Secretele din scoici	20
Lecția 13. Colinde	21
Lecția 14. Solmi și Moș Crăciun	22
Lecția 15. Jocuri muzicale	24
Lecția 16. Pași egali, pași de dans	26
Lecția 17. Flautul	28

Unitatea 4. Copacul vrăjit

Lecția 18. Tare, încet și mediu	30
Lecția 19. Comoara ascunsă	32
Lecția 20. Solmi și Dodo caută copacul vrăjit	33
Lecția 21. Ta, Ti-ti și Za	34
Lecția 22. Trenul subacvatic	36
Lecția 23. Regele Ta și chitara	38

Unitatea 5. Orchestra de sub ape

Lecția 24. Solmi, Ti-ti și Za își fac instrumente	40
Lecția 25. Xilofonul curcubeu	42
Lecția 26. Mini-orchestra	44
Lecția 27. Balena La	46
Lecția 28. Ce lipsește?	48
Lecția 29. Balena La descoperă harpa	50

Unitatea 6. Cântecul sirenelor


Lecția 30. De-a ascunselea	52
Lecția 31. Jocul Sirenelor	53
Lecția 32. În junglă	54
Lecția 33. Hărnicie în Regat	56
Lecția 34. Să ne imaginăm	58
Lecția 35. Bingo muzical	59

Anexe	61
-------------	----

Caracatița Solmi

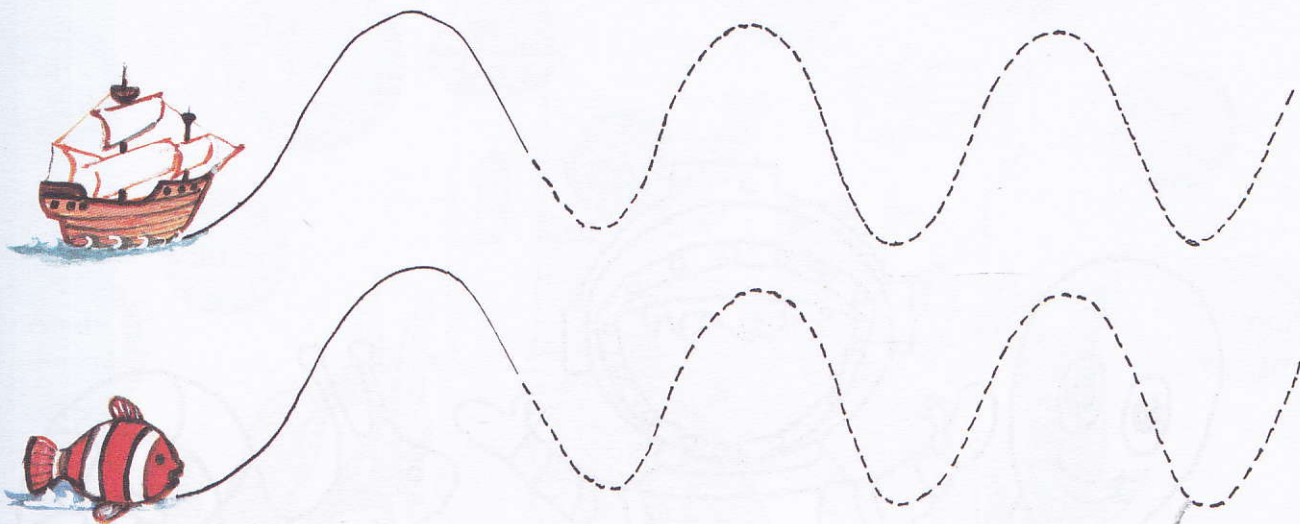


Exercițiul 1. Ce sunete/zgomote se potrivesc imaginilor?




Exercițiul 2. Colorează-i pe Solmi și Dodo și desenează-te în costumul de scafandru.

Înotăm în cerc

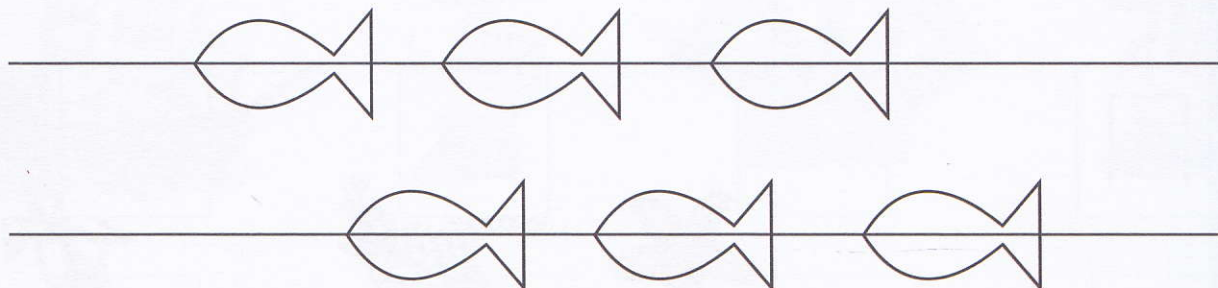


Exercițiul 1. Desenează valurile, transformând linia întreruptă în linie continuă. Intonează sunetele care urcă și coboară.




Exercițiul 2. Urmărește melcii de pe linii, intonând *sus/jos*.



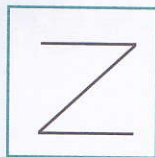
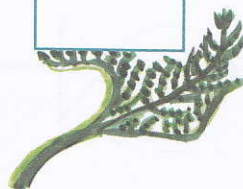
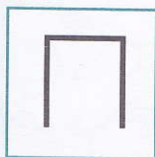
Solmi nu poate să doarmă




Exercițiul 1. Urmărește peștișorii de pe linii, intonând *sol/mi*. Colorează notele înalte cu roșu și pe cele joase cu galben.



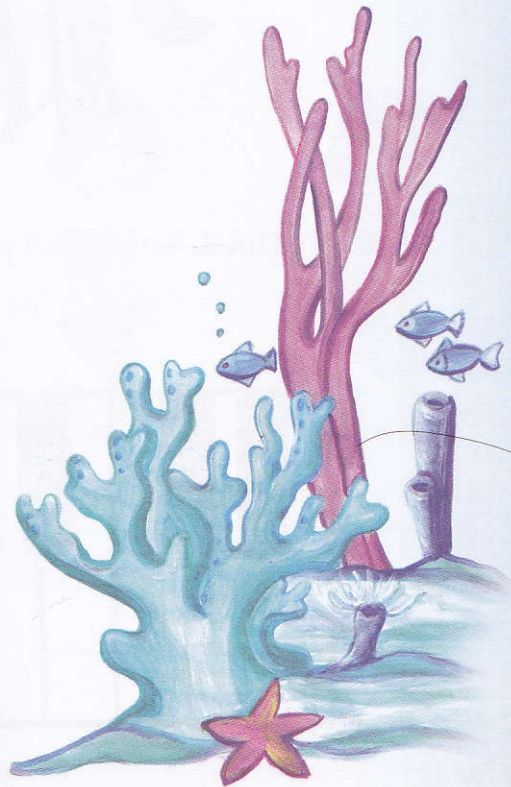
Exercițiul 2. Desenează! Inspiră-te din textul cântecului *Melcul supărat!*



Exercițiul 1. Exersează semnele grafice pentru Ti-ti și Za.



Exercițiul 2. Scrie semnele grafice corespunzătoare lângă desenele cu Ti-ti și Za.



Exercițiul 3. Citește secvența ritmică și scrie semnele grafice corecte.